



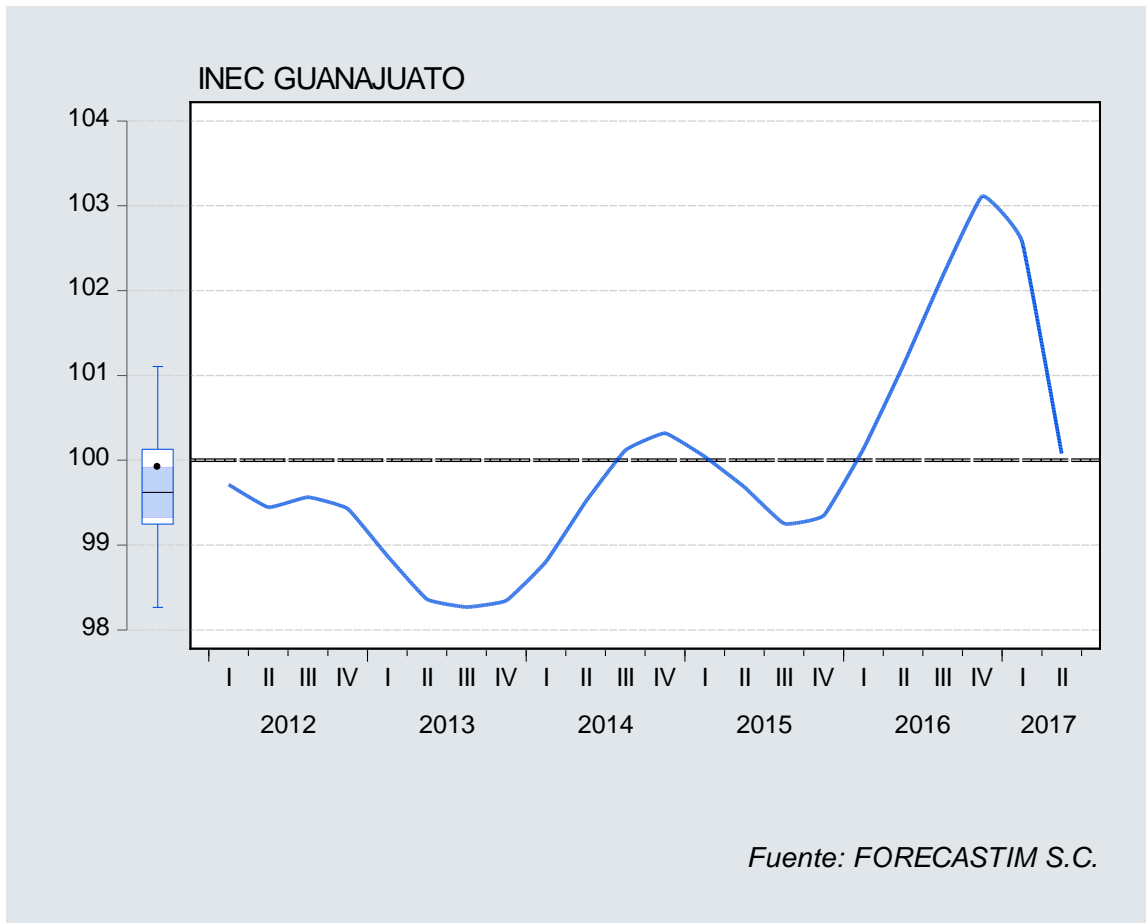
INEC

INDICADORES ECONÓMICOS COINCIDENTE DE LA ACTIVIDAD ESTATAL

Baja

PRESENTACIÓN DE RESULTADOS
SEGUNDO TRIMESTRE DE 2017

INEC GUANAJUATO

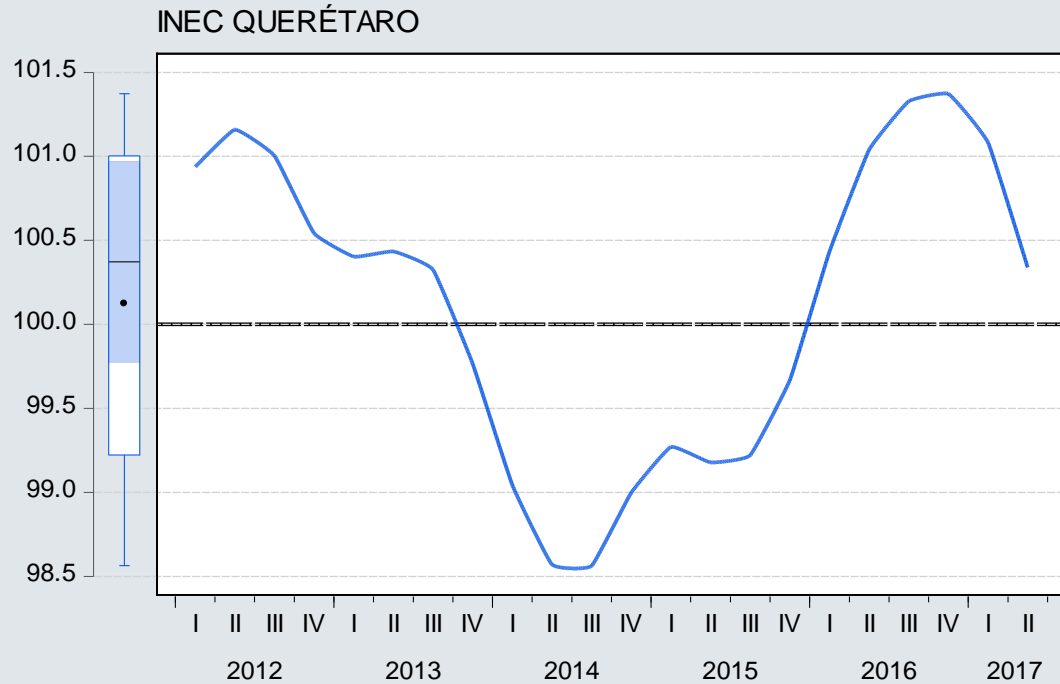


El Indicador Económico Coincidente de la Actividad Estatal (INEC) reportó un valor de 100 puntos en el segundo trimestre de 2017, el menor puntaje de los últimos 6 trimestres, en tanto que en los primeros tres meses del año su valor alcanzó las 102.6 unidades.

A partir de esta evaluación, observamos que **el ciclo económico de Guanajuato se está debilitando, aunque permanece aún por arriba de su tendencia de largo plazo**. Este resultado obedece a una importante desaceleración en la **actividad comercial**, así como a una **tasa de desocupación** que comenzó a crecer marginalmente a partir del mes de marzo; ambas variables altamente correlacionadas.

Por su parte la **industria manufacturera** de Guanajuato conserva un ciclo económico positivo, tendencia que se mantiene desde julio de 2015; no obstante en nuestro análisis reciente, su componente cíclico se acercó al umbral de las 100 unidades. Es importante vigilar de cerca esta actividad ya que el escenario industrial y de comercio exterior –llámese renegociación del TLC– presentan pronósticos de reserva.

INEC QUERÉTARO



Fuente: FORECASTIM S.C.

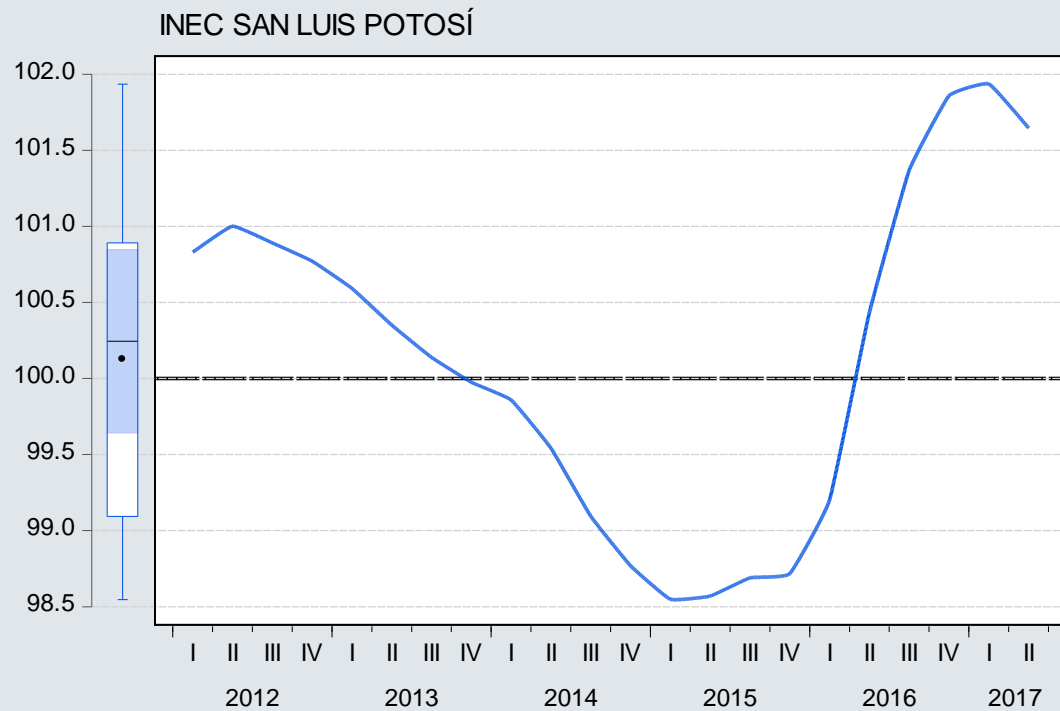
La calificación del **INEC** al segundo trimestre de 2017 fue de 100.3 puntos, cifra que se encuentra justo en el umbral que separa el ciclo económico positivo del negativo. Es decir, **una economía que viene desacelerándose** por arriba de su tendencia de largo plazo.

De acuerdo con el índice, hay indicios de menor ritmo de expansión económica, particularmente en la **industria manufacturera** donde su marcha se detuvo a lo largo de la primera mitad del año.

Así, comparando el primer semestre de 2016 respecto al mismo lapso de este año, el **PIB manufacturero** reportó un crecimiento de 4.6% anual contra un estimado de 0.5% respectivamente.

Por su parte, en **materia de empleo**, el nivel de desocupación comenzó a escalar a partir de abril para alcanzar una tasa cercana al 5% en el mes de junio, dato que no se observaba desde principios de 2016. Asimismo, la **actividad comercial** mostró menor expansión en el periodo de análisis.

INEC SAN LUIS POTOSÍ



Fuente: FORECASTIM S.C.

Contrario al escenario de las economías antes mencionadas, **San Luis Potosí muestra uno de sus mejores momentos económicos de los últimos 9 años**, esto gracias a un entorno favorable en la producción manufacturera.

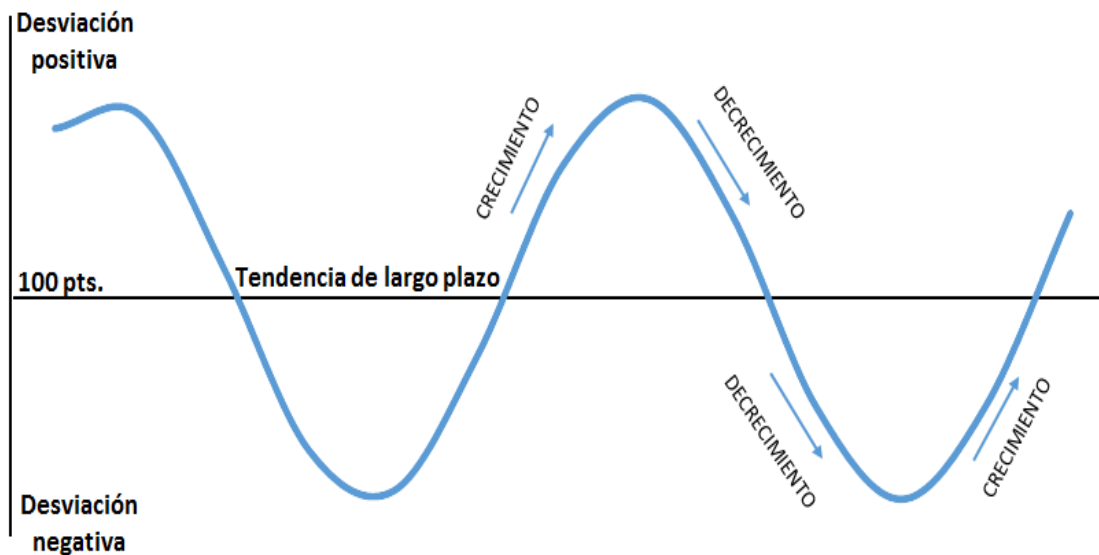
El **INEC** de San Luis Potosí se ubicó en 101.6 unidades en su evaluación del segundo trimestre, una de las cifras más altas desde 2008.

Similar a sus pares del Bajío, no se descarta **desaceleración en la actividad comercial**; no obstante **la producción manufacturera goza de buena salud**, factor que ejerce un efecto positivo sobre el resto de la economía.

Hay que precisar que la industria manufacturera genera 25 centavos de cada peso del Producto Interno Bruto estatal. En este sentido, pronosticamos que el **PIB manufacturero** potosino creció alrededor de 5% anual durante el segundo trimestre de 2017, tendencia que estimamos continuará hacia la segunda mitad del año.

¿Cómo se interpreta el INEC?

INDICADOR ECONÓMICO COINCIDENTE DE LA ACTIVIDAD ESTATAL (CICLO ECONÓMICO)



El **INEC** es un índice compuesto cíclico que identifica, como su nombre lo dice, el ciclo económico estatal; donde el valor de **100** es el **umbral que separa el momento económico positivo del negativo**.

El valor del indicador coincidente, así como su tendencia de largo plazo, está representado por una línea horizontal igual a 100 puntos.

Cuando el valor se encuentra por arriba de las 100 unidades, se dice que el **ciclo económico de la entidad se desvía positivamente de su tendencia de largo plazo**. Por el contrario, cuando el **INEC** se encuentra por debajo de los 100 puntos, se interpreta como **desviación negativa**.

Es importante mencionar que podemos identificar la fase del ciclo económico en la que se encuentra la economía estatal, de acuerdo al comportamiento cíclico de los 4 componentes que integra el INEC, sin embargo no se puede advertir la magnitud del crecimiento de la misma, y bajo ninguna circunstancia sustituye el resultado del PIB trimestral.

Así, sin pretender ser sustituto de las fuentes de información oficiales, nuestro objetivo es brindar una herramienta de **información oportuna** sobre el análisis y tendencia económica de los estados.

Para mayor información sobre nuestros indicadores, por favor escribanos a: contacto@forecastim.mx

CONVERTIMOS DATOS EN ACCIONES

